



бел**а**г**р**о**п**ро**м**б**а**нк

ИНВЕСТИЦИОННЫЙ МЕМОРАНДУМ

ОТКРЫТОЕ АКЦИОНЕРНОЕ ОБЩЕСТВО
«ТУРОВЩИНА»

СОДЕРЖАНИЕ

ИНВЕСТИЦИОННОЕ ПРЕДЛОЖЕНИЕ	5
ОБЩАЯ ХАРАКТЕРИСТИКА	7
ОСНОВНАЯ ДЕЯТЕЛЬНОСТЬ	11
МАТЕРИАЛЬНО-ТЕХНИЧЕСКАЯ БАЗА	15
ВАЛОВЫЕ ПОКАЗАТЕЛИ	17
ЭКОНОМИЧЕСКАЯ ЭФФЕКТИВНОСТЬ	19
ОСНОВНЫЕ ХАРАКТЕРИСТИКИ РЕСПУБЛИКИ БЕЛАРУСЬ	21
ИНВЕСТИЦИОННЫЙ КЛИМАТ	25
ИНИЦИАТОР ПРОЕКТА	27
КОНТАКТНЫЕ ДАННЫЕ	29



ИНВЕСТИЦИОННОЕ ПРЕДЛОЖЕНИЕ

ЦЕЛЬ ПРИВЛЕЧЕНИЯ ИНВЕСТОРА

- Совместная деятельность в развитии предприятия и повышении эффективности деятельности
 - путем совершенствования механизмов хозяйствования и управления
 - совместная реализация инвестиционных проектов

ФОРМА СОТРУДНИЧЕСТВА

- Реализация инвестору пакета акций в размере 9,3%
- Совместная разработка и реализация инвестиционных проектов
- Согласование маркетинговой и сбытовой политики
- Внедрение новых прогрессивных (инновационных) технологий в области производства, переработки и реализации сельскохозяйственной продукции

Показатель	Долгосрочные вложения
Уставный фонд на 01.01.2022, руб.	62 957 635,23
Чистые активы (собственный капитал) на 01.01.2022, руб.	63 755 263,02
Общее количество акций	118 787 991
Номинальная стоимость акции, руб.	0,53
Приобретаемый пакет акций, шт	11 043 207
Стоимость приобретаемого пакета акций, руб.*	5 927 051,72
Приобретаемый пакет акций ОАО «Туровщина», %	9,3

*стоимость рассчитана на основе суммы чистых активов на одну акцию

СТРУКТУРА БУХГАЛТЕРСКОГО БАЛАНСА, ТЫС. РУБЛЕЙ

Показатели	01.01.2021	01.01.2022
Основные средства	81 133	79 755
Запасы	35 737	40 185
Дебиторская задолженность	2 719	2 398
Собственный капитал	63 042	63 755
Кредиты и займы	51 149	51 159
Кредиторская задолженность	8 308	8 955

СТРУКТУРА ЧИСТОГО КАПИТАЛА НА 01.01.2022



ОБЩАЯ ХАРАКТЕРИСТИКА

ОТКРЫТОЕ АКЦИОНЕРНОЕ ОБЩЕСТВО «Т УРОВЩИНА»

- Государственная регистрация 20.08.2009 за № 490526759 в Едином государственном регистре юридических лиц и индивидуальных предпринимателей, решение Житковичского районного исполнительного комитета.
- Создано путем реорганизации КСУП «Агроприпять» с присоединением КСУП «Ричевский», КСУП «Запесочье», КСУП «Вересница».
- Является правопреемником прав и обязанностей КУП «Туровский консервный завод» и колхоза «Новая жизнь».

РАСПРЕДЕЛЕНИЕ АКЦИОНЕРНОГО КАПИТАЛА НА 1 ЯНВАРЯ 2022 ГОДА

Чистые активы, тыс. рублей	63 755,3
Чистые активы на 1 акцию, рублей	0,54
Уставный фонд, тыс. рублей	62 957,6
Стоимость одной акции, рублей	0,53
Простые обыкновенные акции, шт.	118 787 991
ОАО «Белагропромбанк», шт.	110 434 182
Иные юридические лица, шт.	3 899 373
Государство, шт.	828 633
Физические лица, шт.	3 625 803
Привилегированные акции	нет

СТРУКТУРА ОАО «ТУРОВЩИНА»

ОАО «Туровщина»

Филиал «Туровский консервный комбинат»

Филиал «Охотничье хозяйство «Лосиный остров»



ОБЩАЯ ХАРАКТЕРИСТИКА



МЕСТО РАСПОЛОЖЕНИЕ



Гомельская область, юго-западная часть Житковичского района, центральная часть Полесской низменности по обоим берегам реки Припять.



Климат умеренно-теплый с неустойчивой зимой (средняя температура июля месяца +18,4, января – 5,9°C), среднегодовая сумма осадков – 573 мм., вегетационный период 197-200 дней, естественное плодородие сельскохозяйственных угодий – 38,2 балла, пашни – 49,2 балла.

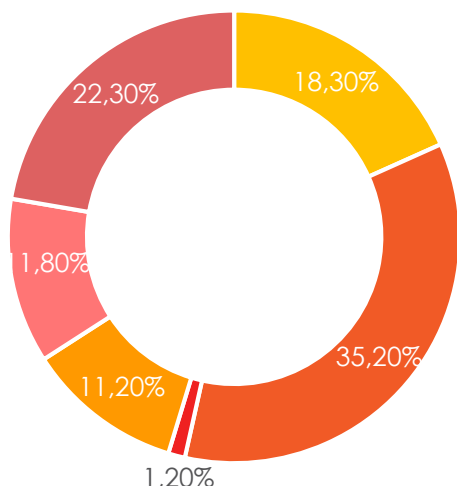


На территории хозяйства находится 19 населенных пунктов (г. Туров (центральная усадьба), Озераны, Знаменка, Погост, Черничи, Хвоенск, Бечи, Ричев, Ридча, Хочень, Сторожовцы, Семурадцы, Запесочье, Воронино, Вересница, Малешев, Любовичи, Бурезь, Повчин). Инфраструктура территории: 2 общеобразовательных школы-детских сада, 5 клубов, 10 магазинов, 2 столовые, 2 бани, 2 фельдшерско-акушерских пункта, 1 аптека.



белагропромбанк

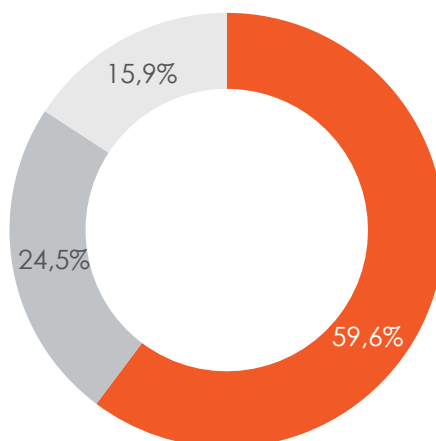
СТРУКТУРА ТОВАРНОЙ ПРОДУКЦИИ



- Консервная продукция
- Молоко
- Прочая продукция животноводства
- КРС
- Зерно
- Прочая продукция растениеводства

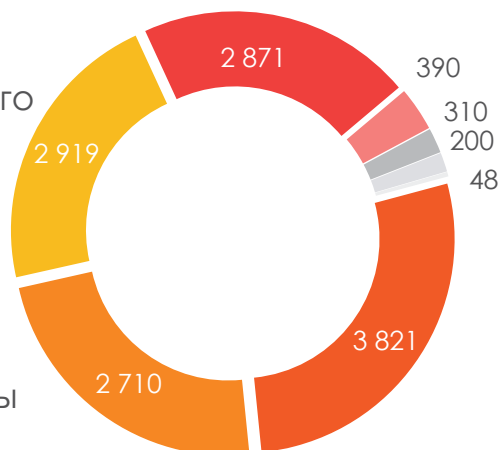
СТРУКТУРА ОСНОВНЫХ СРЕДСТВ

- Здания и сооружения
- Машины и оборудование
- Прочие основные средства



ИСПОЛЬЗОВАНИЕ ЗЕМЕЛЬНЫХ УГОДИЙ, ГА

- Овощи открытого грунта, картофель
- Рапс
- Многолетние насаждения
- Прочие культуры



- Естественные сенокосы и пастбища
- Зерновые и бобовые культуры, кукуруза
- Кукуруза на силос
- Культурные сенокосы и пастбища

ОСНОВНАЯ ДЕЯТЕЛЬНОСТЬ

ОАО «Туровщина» является крупным многопрофильным агропромышленным предприятием, основными видами деятельности которого являются производство и переработка сельскохозяйственной продукции, также оказание услуг охоты и туризма.

ОАО «ТУРОВЩИНА»

сельскохозяйственное производство, площадь территории – **26 043,64 га.**

1. Растениеводство – выращивание зерновых, зернобобовых, кормовых и технических культур
 - площадь сельскохозяйственных угодий – 13 786 га, в том числе пашни – 6 957,7 га, сада – 200 га.
2. Животноводство – крупнотоварное молочное производство, выращивание КРС мясных пород («Лимузин»)
 - общее поголовье – 10 838 голов, в том числе молочное стадо – 3 055 голов;
 - КРС мясных пород – 365 голов.





ПРОИЗВОДСТВЕННАЯ И ТУРИСТИЧЕСКАЯ ДЕЯТЕЛЬНОСТЬ

ФИЛИАЛ «ТУРОВСКИЙ КОНСЕРВНЫЙ КОМБИНАТ»

– переработка сельскохозяйственной продукции, производство консервов.

- натуральные консервы – зеленый горошек, сладкая кукуруза;
- закусочные консервы – соте овощное, соусы;
- маринады – огурцы консервированные;
- повидло – повидло яблочное;
- соки – сок березовый, соки ягодные.

ФИЛИАЛ «ОХОТНИЧЬЕ ХОЗЯЙСТВО «ЛОСИНЫЙ ОСТРОВ»

– туризм, охота и рыболовство. Площадь охотничьих угодий составляет 128 400 га.

ТУРИСТИЧЕСКИЕ ОБЪЕКТЫ:

- гостиница «Туров» – услуги проживания и проведения мероприятий;
- гостиничный комплекс «Струмень» – туризм и рыболовство, услуги проживания и проведения мероприятий;
- туристический комплекс «Белое» – туризм и рыболовство;
- плавучая гостиница «Полесье» – туризм и проведение мероприятий





МАТЕРИАЛЬНО-ТЕХНИЧЕСКАЯ БАЗА

ОАО «ТУРОВЩИНА»

Здания и сооружения

молочно-товарные фермы – 8 единиц
фермы по откорму и доращиванию крупного рогатого скота – 9 единиц
зерноочистительно-сушильные комплексы – 2 единицы
овощефруктохранилище на 5 000 тонн – 1 единица

Машино-тракторный парк

трактора + погрузчики – 100 единиц
грузовые автомобили – 31 единица
зерноуборочные комбайны – 11 единиц
кормоуборочные комбайны – 13 единиц

ФИЛИАЛ «ТУРОВСКИЙ КОНСЕРВНЫЙ КОМБИНАТ»

Консервный цех

Линия по производству зеленого горошка – 8 тонн/час
Линия переработки сахарной кукурузы – 3,5 тонны/час
Линия закатки огурцов – 10 туб/сутки

Соковый цех

Производство соков – 30 туб/сутки
Производство протертых консервов – 10 туб/сутки

ГОСТИНИЦА «ТУРОВ»

(49 спальных мест, 24 посадочных места в ресторане)

ПЛАВУЧАЯ ГОСТИНИЦА «ПОЛЕСЬЕ»

(14 спальных мест)

ГОСТИНИЧНЫЙ КОМПЛЕКС «СТРУМЕНЬ»

Здание гостиницы, кафе-бар (16 койко-мест в гостинице и 45 посадочных мест в кафе-баре) – 1 здание
Двухэтажные гостевые домики (до 10 мест в каждом) – 2 здания

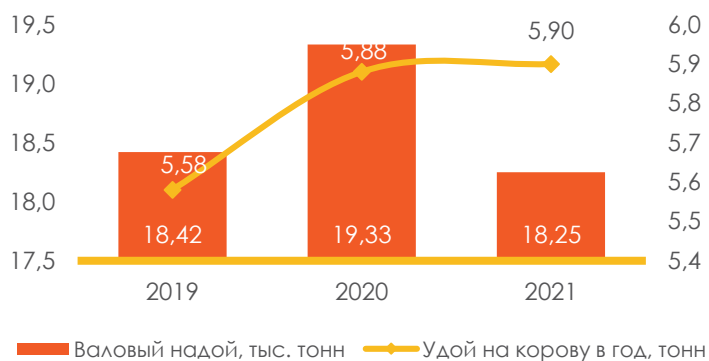
ТУРИСТИЧЕСКИЙ КОМПЛЕКС «БЕЛОЕ»

Главный корпус с 7 номерами на 23 койко-места – 1 здание
Четырехкомнатный 8-местный гостевой домик – 1 здание
Двухкомнатный 4-местный гостевой домик – 2 здания

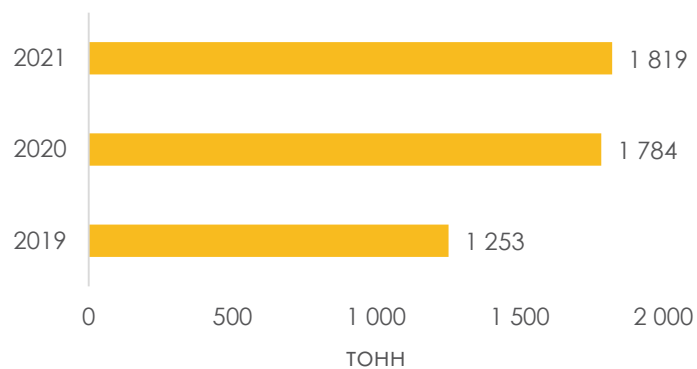
ФИЛИАЛ «ОХОТНИЧЬЕ ХОЗЯЙСТВО «ЛОСИНЫЙ ОСТРОВ»

огороженный вольер для диких животных – 1 840 га
длина трассы ограждения – 22,48 км
пользование реки Припять – 31,5 км

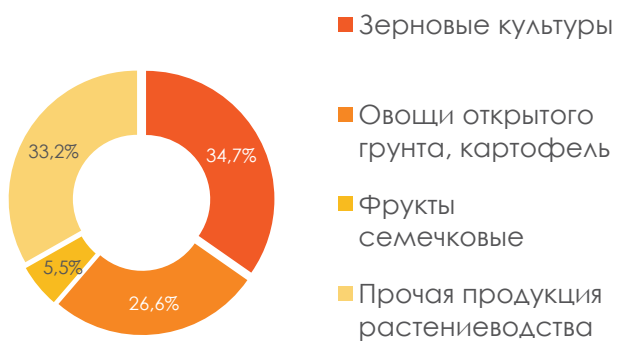
ДИНАМИКА УДОЯ МОЛОКА



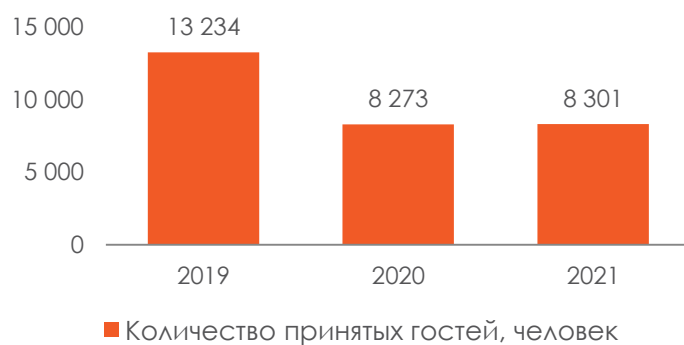
ПРОДУКЦИЯ ВЫРАЩИВАНИЯ



СТРУКТУРА ПРОИЗВОДСТВА ПРОДУКЦИИ РАСТЕНИЕВОДСТВА



ДИНАМИКА КОЛИЧЕСТВА ПРИНЯТЫХ ГОСТЕЙ



ВАЛОВЫЕ ПОКАЗАТЕЛИ ЗА 2021 ГОД

ПРОДУКЦИЯ ЖИВОТНОВОДСТВА

Молочное направление		Выращивание КРС	
Валовый надой, тонн	18 254	Всего поголовье КРС, голов	10 838
Удой на корову, тонн	5 900	Приплод, голов	3 875
Реализация молока, тонн	16 086	Продукция выращивания, тонн	1 819
Товарность молока, %	88	Среднесуточный прирост, грамм	597
Реализация в зачетном весе, тонн	16 839	Валовый привес КРС, тонн	1 730
Жирность зачетная, %	3,8	Реализация в живом весе, тонн	1 761

ПРОДУКЦИЯ РАСТЕНИЕВОДСТВА

Товарное производство		Внутренний оборот	
Зерновые и зернобобовые, га	2 710	Горох овощной, га	220
В весе после доработки, тонн	12 533	Производство, тонн	843
Овощи открытого грунта, га.	15	Кукуруза сахарная, га	130
Производство, тонн	71	Производство, тонн	1 870
Фрукты (яблоки), га	164		
Производство, тонн	1 187		

ПРОДУКЦИЯ ПЕРЕРАБОТКИ

Консервы из зеленого горошка, туб	3 197	Повидло яблочное, туб	120
Огурцы маринованные и консервированные, туб	143	Соки, туб	112
Кукуруза консервированная, туб	2 481	Прочие виды консервов, туб	176

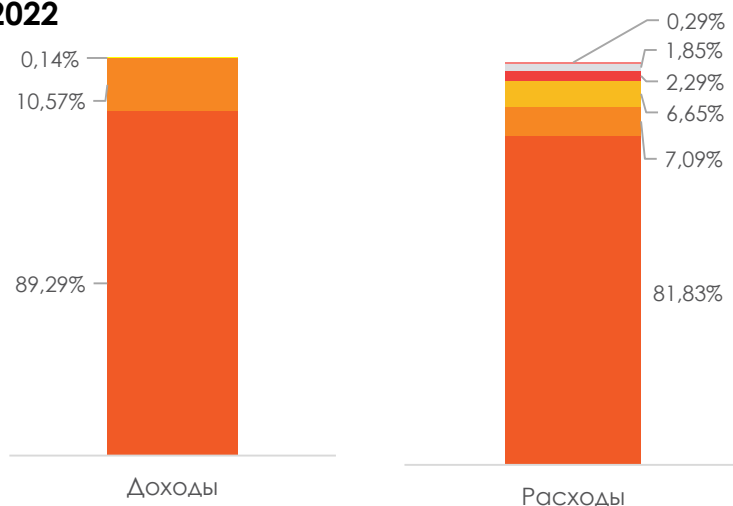
УСЛУГИ ТУРИЗМА И ОТДЫХА

Принято гостей на проживание, человек	8 301		
Проживание, койко-сутки	8 677		



СТРУКТУРА ДОХОДОВ И РАСХОДОВ НА 01.01.2022

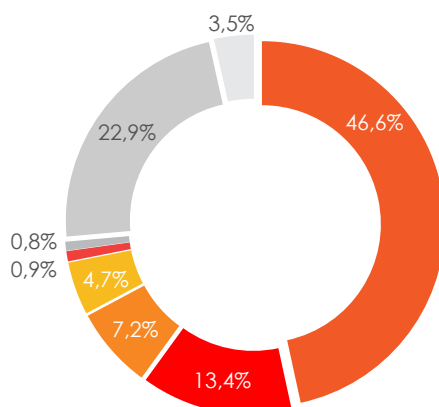
- Доходы от инвестиционной деятельности
- Прочие доходы от текущей деятельности
- Выручка от реализации продукции, товаров, работ и услуг



- Расходы по инвестиционной деятельности
- Расходы по реализации
- Расходы по финансово-инвестиционной деятельности
- Управленческие расходы
- Расходы по текущей деятельности
- Себестоимость реализованной продукции

СТРУКТУРА ВЫРУЧКИ

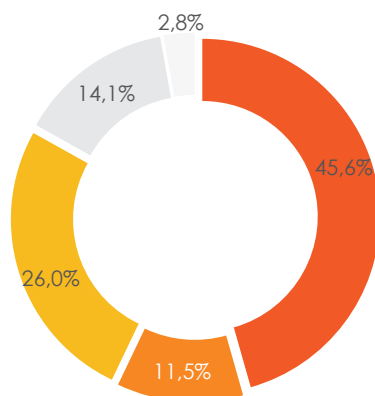
- Овощи открытого грунта, картофель
- Яблоки
- Туровский консервный комбинат
- Услуги туризма, прочее



- Молоко
- КРС
- Зерновые
- Рапс

СТРУКТУРА ЗАТРАТ

- Амортизация
- Прочие затраты



- Сырье и материалы
- ТЭР
- Оплата труда с отчислениями

ЭКОНОМИЧЕСКАЯ ЭФФЕКТИВНОСТЬ

АНАЛИЗ АКТИВА БАЛАНСА НА 1 ЯНВАРЯ 2022 ГОДА

- В структуре активов баланса 65,0% занимают долгосрочные активы. Балансовая стоимость основных средств составляет 79 755,0 тыс. рублей;
- Хозяйство не имеет незавершенных крупных инвестиционных проектов – вложения в долгосрочные активы составляют 760 тыс. рублей или 0,6%;
- Основная часть оборотных средств состоит из высоколиквидных активов – общая сумма запасов составляет 40 185 тыс. рублей или 32,4% (в том числе 11,3% – животные на выращивании и откорме);
- Дебиторская задолженность перед хозяйством является незначительной в структуре баланса – 2 398,0 тыс. рублей или 1,9%.

АНАЛИЗ ПАССИВА БАЛАНСА НА 1 ЯНВАРЯ 2022 ГОДА

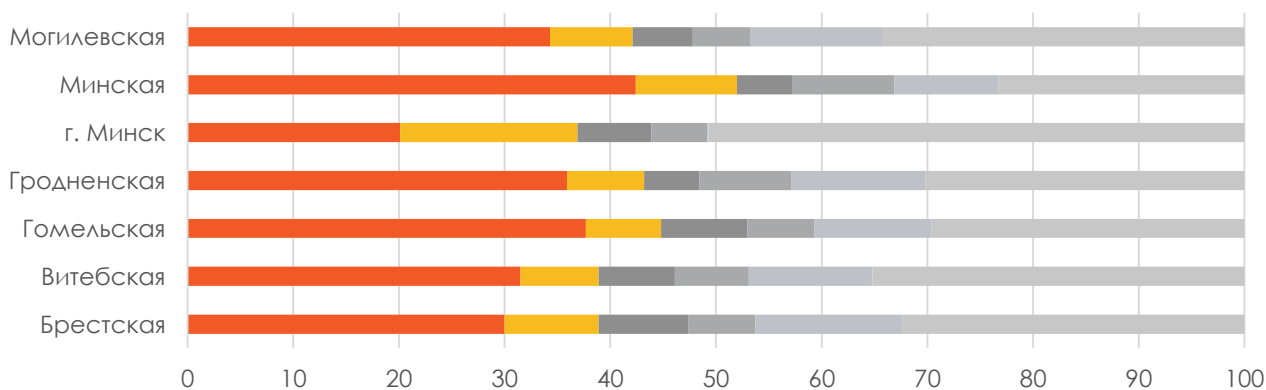
- Основную часть в пассиве баланса занимает собственный капитал – 63 755,0 тыс. рублей или 51,5%;
- Долгосрочные обязательства в структуре баланса составляют 44 888,0 тыс. рублей или 36,2%. Средневзвешенная годовая процентная ставка по заемным ресурсам составляет 1,22%;
- Краткосрочные обязательства в структуре баланса составляют 15 226,0 тыс. рублей или 12,3%. В том числе краткосрочная кредиторская задолженность составляет 8 153,0 тысяч рублей или 6,6%.

АНАЛИЗ ФИНАНСОВОЙ УСТОЙЧИВОСТИ И ПЛАТЕЖЕСПОСОБНОСТИ НА 1 ЯНВАРЯ 2022 ГОДА

- Коэффициент текущей ликвидности – 2,85 (норматив $\geq 1,5$);
- Коэффициент обеспеченности собственными оборотными средствами находится на уровне – 0,65 (норматив $\geq 0,2$). Коэффициент указывает на достаточность собственных оборотных средств;
- Коэффициент обеспеченности финансовых обязательств активами – 0,49 (норматив $\leq 0,85$). Коэффициент характеризует способность предприятия рассчитаться по своим финансовым обязательствам при условии реализации активов.



СТРУКТУРА ВРП ПО ВИДАМ ЭКОНОМИЧЕСКОЙ ДЕЯТЕЛЬНОСТИ В 2021 ГОДУ



- Промышленность
- Строительство
- Оптовая и розничная торговля
- Сельское, лесное и рыбное хозяйство
- Транспортная деятельность
- Прочие виды экономической деятельности и чистые налоги на продукты

ОСНОВНЫЕ ХАРАКТЕРИСТИКИ РЕСПУБЛИКИ БЕЛАРУСЬ

ГЕОГРАФИЧЕСКОЕ ПОЛОЖЕНИЕ

- Республика Беларусь расположена в центре Европы на пересечении торговых путей, идущих с запада на восток и с севера на юг. Через территорию страны проходят кратчайшие транспортные пути сообщения, связывающие ЕАЭС с Западной Европой. Республика Беларусь граничит с Литвой и Латвией на севере, с Украиной – на юге, с Российской Федерацией – на востоке и с Польшей – на западе. Географическое положение страны имеет стратегическое значение с точки зрения транспортного сообщения между Западом и Востоком, а также между Севером и Югом. Расстояние от Минска до Варшавы – 500 км, до Москвы – 700 км, до Берлина – 1 060 км и до Вены – 1 300 км.
- Общая площадь Республики Беларуси – 207,6 тыс. кв. км. Протяженность территории Беларуси с севера на юг составляет 560 км, с запада на восток – 650 км. По площади Беларусь превосходит такие страны, как Австрия, Ирландия, Португалия и Греция. Столица страны – город Минск, расположенный на одной широте с Гамбургом и Дублином. Самая высокая точка Беларуси – гора Дзержинская (345 метров над уровнем моря), расположенная в Минской области. Самая низкая точка страны находится в долине реки Неман в Гродненской области (80-90 метров над уровнем моря). Территория Беларуси делится на шесть областей.

КЛИМАТ

- Умеренный континентальный климат с мягкими зимами и частыми оттепелями, дождливое нежаркое лето. Средняя температура января минус 6°C, июля плюс 18°C. На территории Республики Беларусь в среднем за год выпадает 550-700 мм осадков.

НАСЕЛЕНИЕ

- В Республике Беларусь проживает более 9,2 млн человек. Республика Беларусь – многонациональная страна, 70% населения проживает в городах.

ЯЗЫК

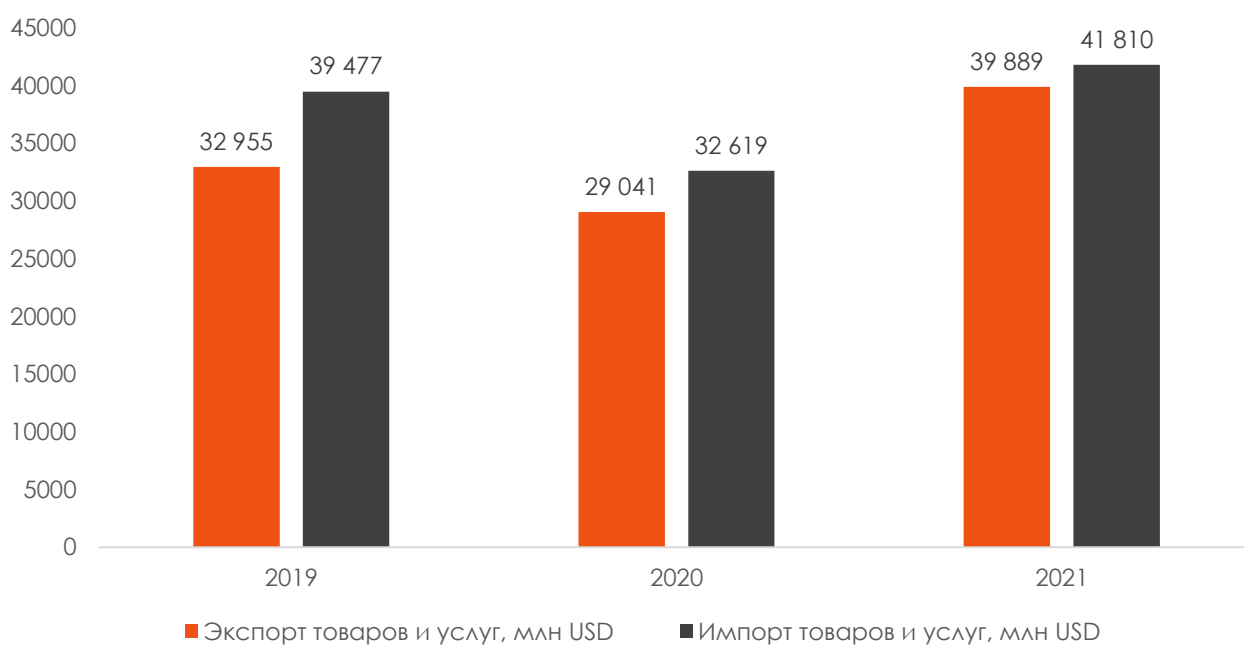
- Русский и белорусский языки являются государственными.
- Для делового общения широко используются русский, английский и немецкий языки.



белагпропромбанк



ВНЕШНЯЯ ТОРГОВЛЯ РЕСПУБЛИКИ БЕЛАРУСЬ



ОСНОВНЫЕ ХАРАКТЕРИСТИКИ РЕСПУБЛИКИ БЕЛАРУСЬ

ЧАСОВОЙ ПОЯС

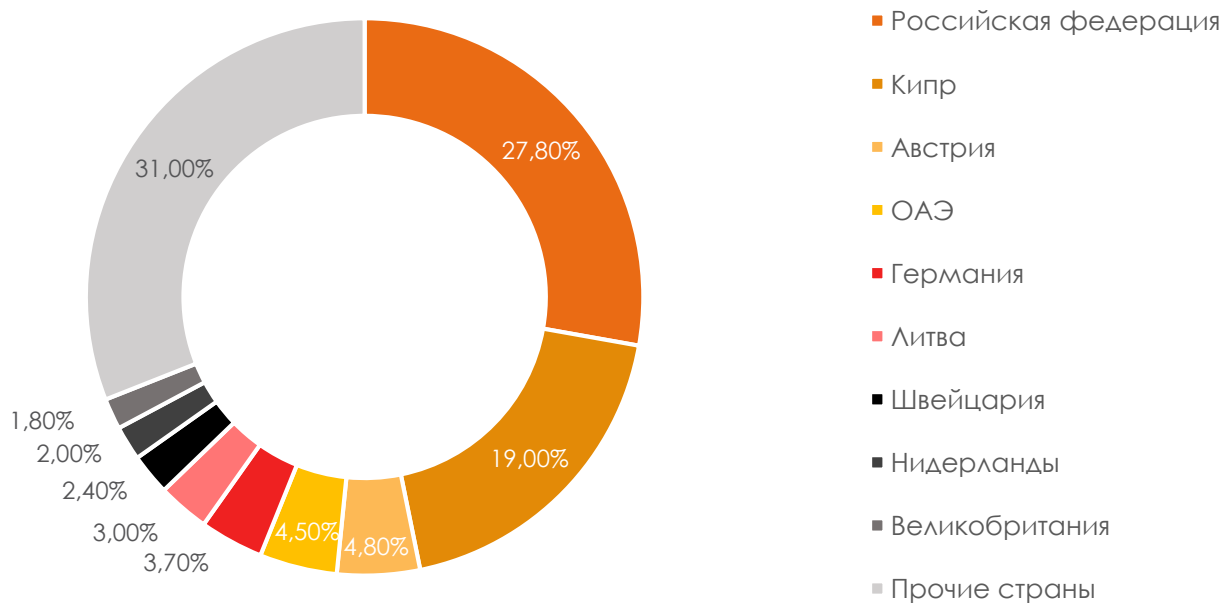
- Республика Беларусь расположена в часовой зоне FET (UTC+3). В Республике Беларусь отменен переход на сезонное время.

ЭКОНОМИКА

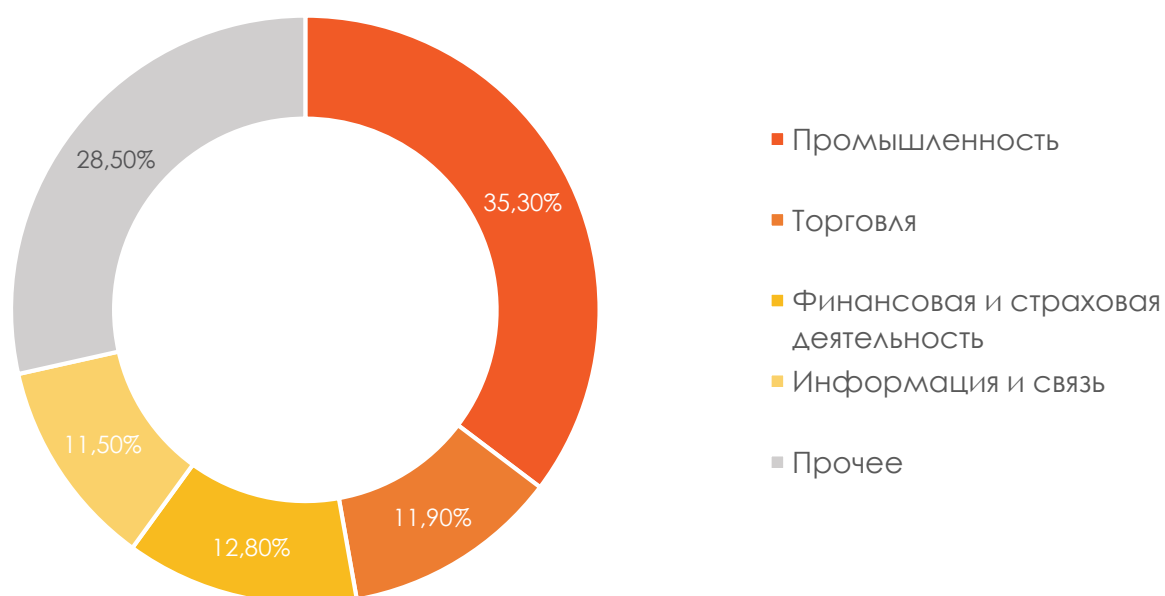
- Республика Беларусь – экспортно-ориентированное государство с развитой промышленностью, сектором услуг и сельским хозяйством. Республика Беларусь придерживается модели социально ориентированной рыночной экономики.
- Республика Беларусь поддерживает торговые отношения более чем со 190 государствами мира. Основными торговыми партнерами Республики Беларусь в сфере услуг являются: страны ЕС (31% от внешнеторгового оборота), Российская Федерация (30%), США (11%), и Китай (4,5%). На долю России приходится 49,0% всего товарооборота Беларуси, в том числе – 41,1% экспорта (в 2020 году – 45,1%) и 57% импорта (в 2020 году – 50,4%). Внешнеторговое сальдо между Республикой Беларусь и Российской Федерацией отрицательное и составляет 1 140 млн долларов США. Значительная доля внешнеэкономической торговли Республики Беларусь приходится на Великобританию и страны Европейского союза. Основными странами-экспортерами являются Соединенное Королевство Великобритании и Северной Ирландии, Германия, Нидерланды, Польша, страны Балтии.
- За 2021 год внешнеторговый оборот товаров Республики Беларусь составил 81 699,7 млн долларов США, в том числе экспорт – 39 889,0 млн долларов США, импорт – 41 810,7 млн долларов США.
- Главными экспортными группами для Республики Беларусь являются:
 - продукция нефтехимического комплекса (нефтепродукты, химические волокна, шины);
 - калийные и азотные удобрения;
 - металлопродукция;
 - сельскохозяйственная и грузовая техника;
 - мясомолочная продукция; сахар и другая продукция агропромышленного комплекса.
- Основной объем импорта складывается из сырьевых ресурсов: нефти, газа, минерального сырья, а также комплектующих для машиностроения.



ПРИТОК ПИИ НА ЧИСТОЙ ОСНОВЕ ПО СТРАНАМ В 2021 ГОДУ



ПРИТОК ПИИ НА ЧИСТОЙ ОСНОВЕ ПО ОТРАСЛЯМ В 2021 ГОДУ



ИНВЕСТИЦИОННЫЙ КЛИМАТ

ИНВЕСТИЦИОННОЕ ЗАКОНОДАТЕЛЬСТВО

- Основными источниками правового регулирования инвестиционной деятельности в Республике Беларусь являются Закон Республики Беларусь от 12 июля 2013 года № 53-З «Об инвестициях», Закон Республики Беларусь от 12 июля 2013 года № 63-З «О концессиях», Декрет Президента Республики Беларусь от 6 августа 2009 года № 10 «О создании дополнительных условий для осуществления инвестиций в Республике Беларусь».

СОГЛАШЕНИЯ ОБ ИЗБЕЖАНИИ ДВОЙНОГО НАЛОГООБЛОЖЕНИЯ

- Республика Беларусь заключила соглашения об избежании двойного налогообложения со следующими странами: Австрия, Бельгия, Болгария, Великобритания, Германия, Гонконг, Италия, Казахстан, Катар, Кипр, Китай, Кувейт, Латвия, Литва, Объединенные Арабские Эмираты, Российская Федерация, Саудовская Аравия, Турция и др..
- Со следующими странами Беларусь связана соглашениями об избежании двойного налогообложения в качестве правопреемника СССР: США, Франция и Япония и др.

С РЯДОМ СТРАН ЗАКЛЮЧЕНО СОГЛАШЕНИЕ О СОДЕЙСТВИИ И ВЗАИМНОЙ ЗАЩИТЕ ИНВЕСТИЦИЙ

- Республика Беларусь заключила соглашения о содействии и взаимной защите инвестиций с более чем 60 странами, в том числе: Австрия, Бельгия, Болгария, Великобритания, Германия, Италия, Катар, Кипр, Китай, Кувейт, Латвия, Литва, Объединенные Арабские Эмираты, США, Саудовская Аравия, Турция, Украина и др..

В БЕЛАРУСИ ДЕЙСТВУЕТ РЯД ПРЕФЕРЕНЦИАЛЬНЫХ РЕЖИМОВ, ПОЛЕЗНЫХ ИНВЕСТОРАМ

- Особый режим в соответствии с Декретом Президента Республики Беларусь от 07.05.2012 №6 распространяется на коммерческие организации Республики Беларусь, индивидуальных предпринимателей, зарегистрированные в Республике Беларусь с местом нахождения (жительства) на территории средних, малых городских поселений, сельской местности и осуществляющих на данных территориях деятельность по производству товаров (выполнению работ, оказанию услуг). Особенности налогообложения и льгот – освобождение на 7 лет от:
 - налога на прибыль, подоходного налога в части реализации продукции собственного производства;
 - уплаты государственной пошлины за выдачу лицензий;
 - остальных налогов и сборов (кроме НДС, акцизов, гербового и оффшорного сборов, государственной пошлины, патентной пошлины, таможенных пошлин и сборов, платежей за землю, налога за использование природных ресурсов (экологического налога), налогов, исчисляемых, удерживаемых и перечисляемых при исполнении обязанностей налогового агента) отчислений в инновационные фонды.
- Для организаций, расположенных на территории Припятского Полесья имеется ряд льгот в соответствии с Указом Президента Республики Беларусь от 29.03.2010 №161 «О Государственной программе социально-экономического развития и комплексного использования природных ресурсов Припятского Полесья на 2010 - 2015 годы»



ИНИЦИАТОР ПРОЕКТА

ИНИЦИАТОРОМ НАСТОЯЩЕГО ИНВЕСТИЦИОННОГО МЕМОРАНДУМА ВЫСТУПАЕТ ОТКРЫТОЕ АКЦИОНЕРНОЕ ОБЩЕСТВО «БЕЛАГРОПРОМБАНК»

- Универсальный коммерческий банк с долей государства 94,29%.
- Зарегистрирован 03.09.1991 (письмо Национального банка Республики Беларусь от 03.09.1991 №03005/184).
- Является головной организацией банковского холдинга.
- Уполномоченный банк Правительства Республики Беларусь по обслуживанию государственных программ.
- Более 33 000 корпоративных и 1 500 000 розничных клиентов.

ОАО «БЕЛАГРОПРОМБАНК» ЗАНИМАЕТ ЛИДИРУЮЩИЕ ПОЗИЦИИ В БАНКОВСКОМ СЕКТОРЕ РЕСПУБЛИКИ БЕЛАРУСЬ

- № 2 по величине уставного фонда, активов и депозитов клиентов.
- 18 позиция в списке 25 крупнейших банков Центральной и Восточной Европе (Top 25: Central and Eastern Europe).
- Региональная сеть: ЦКО Центрального аппарата, 7 региональных дирекций, 290 центров банковских услуг и дополнительных офисов, Представительство в Итальянской Республике (г. Милан).
- Имеет следующие рейтинги по оценкам международных агентств – Standart and Poor's:
 - долгосрочный рейтинг контрагента по обязательствам в национальной валюте ССС, прогноз: Negative;
 - краткосрочный рейтинг контрагента по обязательствам в национальной валюте С, прогноз NM.

ОАО «БЕЛАГРОПРОМБАНК» ЯВЛЯЕТСЯ АКТИВНЫМ УЧАСТНИКОМ НА МИРОВОМ ФИНАНСОВОМ РЫНКЕ

- Сотрудничает более чем со 100 иностранными финансовыми организациями из различных стран мира.
- Акцептован 18 национальными агентствами по страхованию экспортных кредитов.
- Входит в число лидеров среди кредитных финансовых организаций Республики Беларусь по объёмам привлечения кредитных ресурсов на международных рынках капитала.



белагропромбанк

Ключевые финансовые показатели	На 01.01.2022 млн BYN	На 01.01.2022 млн USD
Активы	14 368,9	5 639,1
Капитал	1 849,7	725,9
Кредиты клиентам	8 736,1	3 428,5
Средства клиентов	8 313,3	3 262,5

КОНТАКТНЫЕ ДАННЫЕ

ГЛАВНЫЙ ОФИС ОАО «БЕЛАГРОПРОМБАНК»

Адрес: Республика Беларусь, 220036, г. Минск,
проспект Жукова, 3

Телекс: 25 21 13 APBRB BY

S. W. I. F. T.: BAPBBY2X.

E-mail: info@belapb.by

Председатель Правления: Лысюк Анатолий
Анатольевич

ОТВЕТСТВЕННЫЙ ИСПОЛНИТЕЛЬ:

Директор Центра реализации инвестиционных
проектов ОАО «Белагропромбанк» Гуценя
Анжелика Петровна

Республика Беларусь, 220018, г. Минск, ул.
Шаранговича, 4

Телефон рабочий: +375 17 359 11 60

E-mail: a.gushhenya@belapb.by

